

外来患者数（恵寿金沢病院）

外来患者数の推移

※上段：患者延数 下段：1日当たりの平均患者数 単位：人

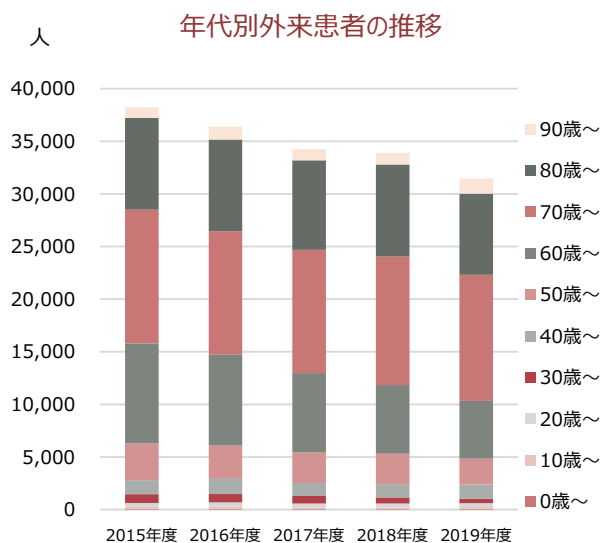
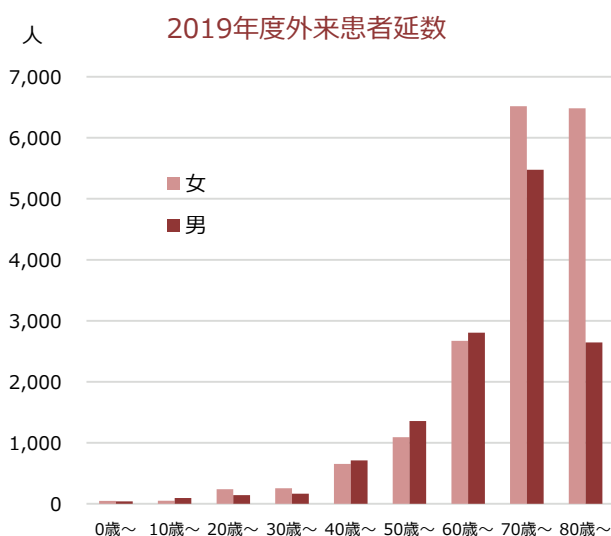
	2016年度	2017年度	2018年度	2019年度
内科	12,662	12,584	12,430	11,925
	52	52	51	49
外科	2,334	1,019	1,209	1,036
	10	4	5	4
整形外科	17,694	17,767	17,385	14,703
	73	73	72	61
眼科	3,152	3,167	3,468	3,428
	13	13	14	14
耳鼻咽喉科	405	456	395	352
	4	5	2	2
合計	36,247	34,993	34,887	31,444
日当たり合計	149	146	144	130
稼働日	244	243	242	242

2018年4月より、耳鼻咽喉科外来診療体制は週1日（火曜日午後のみ）に変更した。

1日当たり平均患者数



年代別(男女別)外来患者数

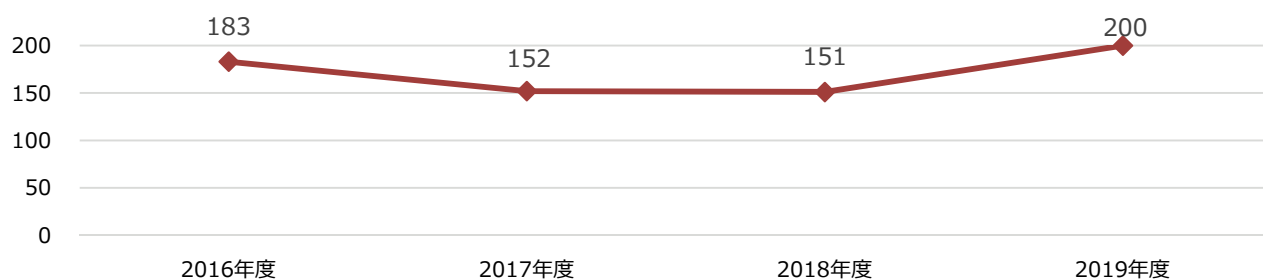


救急外来患者数（恵寿金沢病院）

救急外来患者数の推移

単位：人

	2016年度	2017年度	2018年度	2019年度
内科	110	82	83	96
外科	24	12	6	18
整形外科	45	58	53	84
眼科	4	0	9	2
総計	183	152	151	200



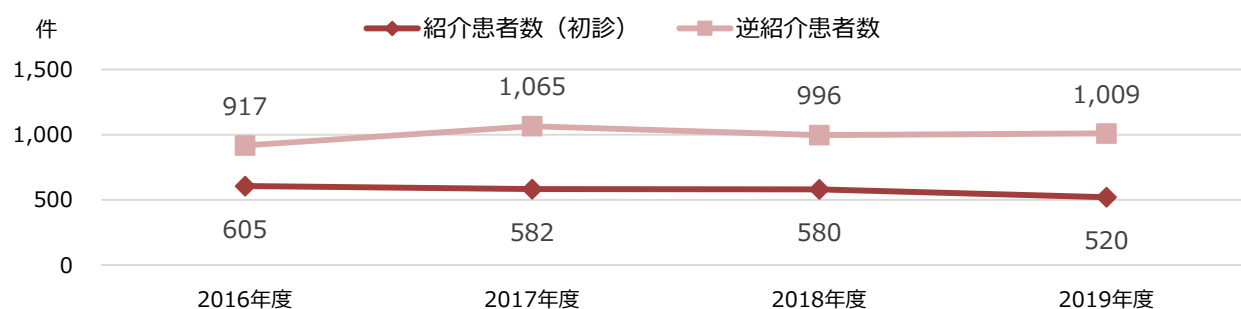
救急者受け入れ台数の推移

	2016年度	2017年度	2018年度	2019年度
救急搬送件数（件）	118	102	100	89
入院率（％）	61.0%	58.8%	61.0%	63.0%

紹介患者数（恵寿金沢病院）

紹介患者数・逆紹介患者数の推移

	2016年度	2017年度	2018年度	2019年度
紹介率	32.2%	32.9%	32.7%	33.2%
逆紹介率	40.8%	50.9%	47.8%	55%

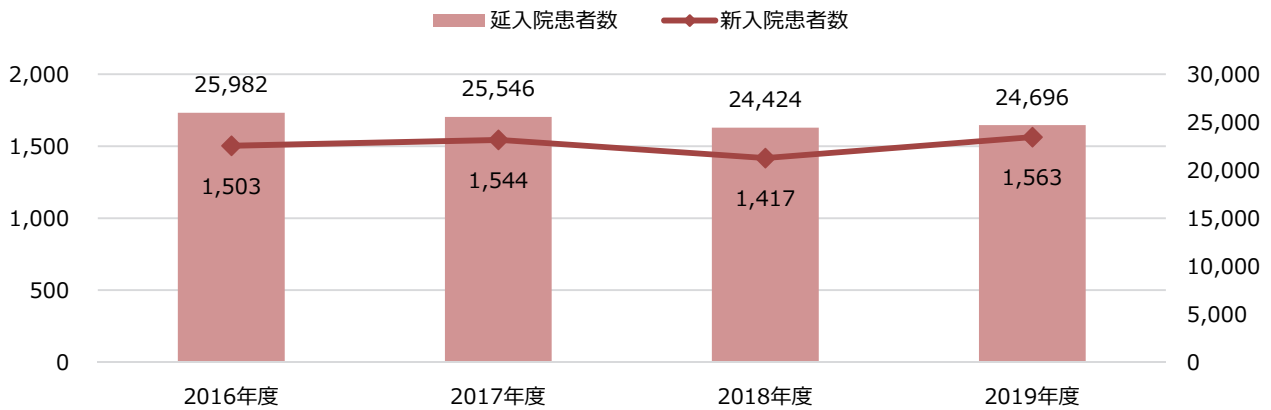


入院患者数（恵寿金沢病院）

新入院患者数・延入院患者数の推移

単位：人

	2016年度		2017年度		2018年度		2019年度	
	新入院	延入院	新入院	延入院	新入院	延入院	新入院	延入院
内科	1,005	20,090	1,108	19,574	1,019	18,926	1,231	19,869
外科	97	1,047	-	-	-	-	-	-
整形外科	276	4,561	313	5,706	267	5,222	207	4,578
眼科	125	284	123	266	131	276	125	249
合計	1,503	25,982	1,544	25,546	1,417	24,424	1,563	24,696
月当たり平均/日当たり平均	125 / 71		129/70		118/67		130 / 67	

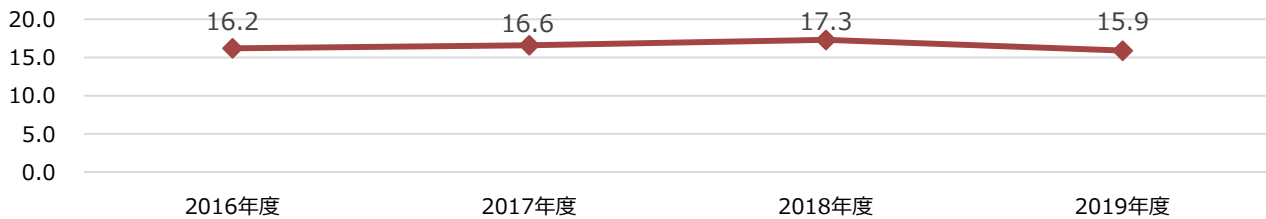


平均在院日数・病床稼働率

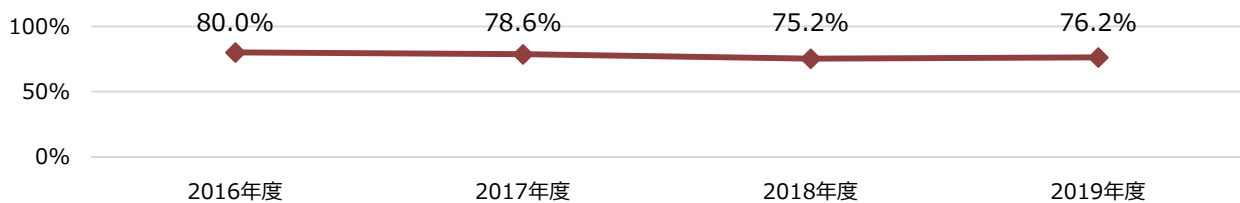
■ 平均在院日数(全病棟)

単位：日

	2016年度	2017年度	2018年度	2019年度
内科	19.0	17.6	18.7	16.1
外科	9.6	-	-	-
整形外科	15.2	18.6	19.3	22.6
眼科	1.2	2.2	2.1	2.0
月当たり平均	16.2	16.6	17.3	15.9

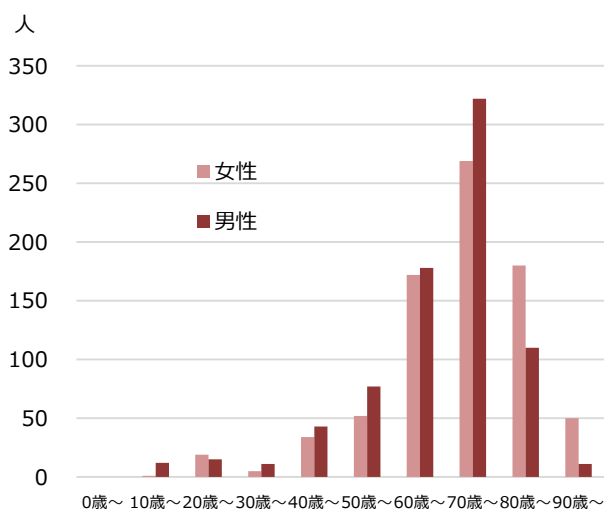


■ 病床稼働率(全病棟)

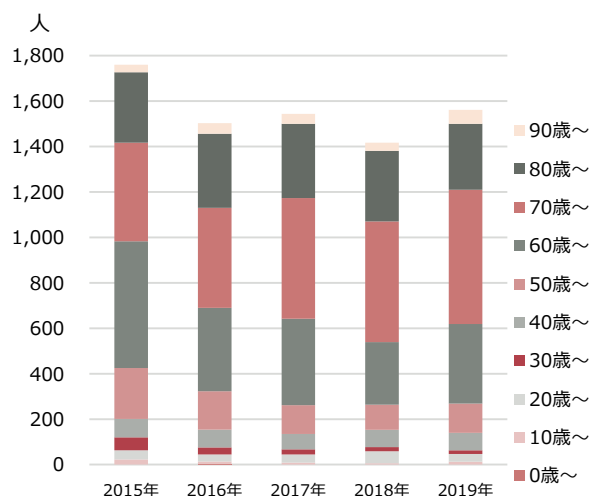


年代別(男女別)新入院患者数

■ 2019 年度新入院患者数



■ 年代別新入院患者数の推移



手術件数 (恵寿金沢病院)

手術件数・麻酔件数の推移

■ 手術件数

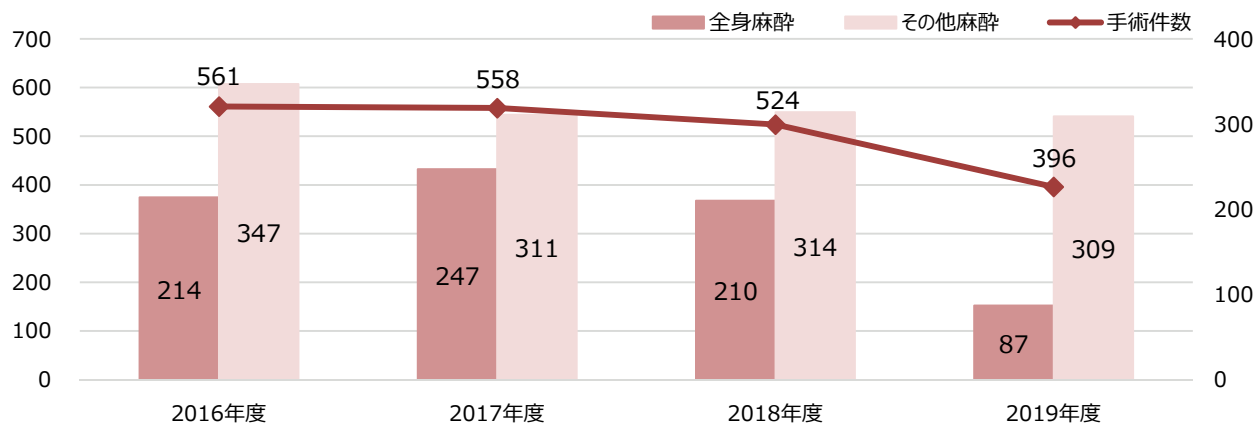
※手術室での件数 単位：件

	2016年度	2017年度	2018年度	2019年度
外科	101	35	42	38
整形外科	312	354	312	156
眼科	148	169	170	202
合計	561	558	524	398

■ 麻酔件数

単位：件

	2016年度	2017年度	2018年度	2019年度
全身麻酔	214	247	210	87
その他麻酔	347	311	314	309



疾病分類別患者数（恵寿金沢病院）

単位：人

コード	大分類（基本体系）項目	2016年度	2017年度	2018年度	2019年度
I	感染症および寄生虫	35	17	19	14
II	新生物	891	984	888	1,063
III	血液、造血器の疾患並びに免疫	16	17	18	41
IV	内分泌・栄養および代謝疾患	16	10	6	10
V	精神および行動の障害	10	4	5	4
VI	神経系の疾患	9	6	6	4
VII	眼および付属器の疾患	125	121	131	122
VIII	耳および乳様突起の疾患	3	6	1	5
IX	循環器系の疾患	20	12	13	16
X	呼吸器系の疾患	61	42	47	50
X I	消化器系の疾患	50	9	10	11
X II	皮膚および皮膚組織の疾患	4	9	7	13
X III	筋骨格系及び結合組織の疾患	87	104	108	48
X IV	泌尿器系の疾患	7	14	6	6
X V	妊娠、分娩および産褥	0	0	0	0
X VI	周産期に発生した病態	0	0	0	0
X VII	先天奇形・変形および染色体異常	0	0	0	0
X VIII	症状・症候および異常臨床所見・異常検査所見で他に分類されないもの	4	9	5	7
X IX	損傷・中毒およびその他の外因の影響	189	196	166	135
X X I	健康状態に影響を及ぼす要因および保健サービスの利用	0	1	0	1
合計		1,527	1,561	1,436	1,550

年代別死亡退院患者数（恵寿金沢病院）

単位：人

国際分類	性別	年齢階層(歳)	男性							女性								
			20代以下	30代	40代	50代	60代	70代	80代以上	計	20代以下	30代	40代	50代	60代	70代	80代以上	計
B 59	ニューモシスチス症						1	1								0	0	
C 16	胃の悪性新生物								0							1	1	
C 18	結腸の悪性新生物							1	1								0	
C 34	気管支及び肺の悪性新生物							1	1								0	
C 61	前立腺の悪性新生物							1	1								0	
C 65	播種性血管内凝固症候群							1	1								0	
C 83	非ろく濾> 胞性リンパ腫							1	1								0	
C 85	非ホジキン(non-Hodgkin)リンパ腫の その他および詳細不明の型							2	2				1	2	1	1	5	
C 90	多発性骨髄腫および悪性形質細胞性新生物							1	2	3						1	2	3
C 91	リンパ性白血病							1	1				1				1	
C 92	骨髄性白血病							5	1	6						3	4	7
C 95	細胞型不明の白血病									0						1	1	
D 46	骨髄異形成症候群							3	3								0	
D 47	リンパ組織、造血組織及び関連組織の性状不詳 又は不明のその他の新生物							1	1								0	
D 61	その他の無形成性貧血							1	1							2	2	
D 69	紫斑病及び造血器のその他の疾患									0						1	1	
J 44	その他の慢性閉塞性肺疾患							1	1								0	
合計			0	0	0	0	0	13	10	23	0	0	0	2	2	6	11	21

疾病分類(中分類)別上位疾病（恵寿金沢病院）

2019 年度

単位：人

コード	病名	患者数(人)	構成比(%)
C85	非ホジキンリンパ腫	461	29.8%
C90	多発性骨髄腫	265	17.1%
D46	骨髄異形成症候群	79	5.1%
C83	びまん性非ホジキンリンパ腫	71	4.6%
H25	老人性白内障	63	4.1%
H04	涙器の障害	56	3.6%
C82	濾胞性非ホジキンリンパ腫	48	3.1%
C92	骨髄腫白血病	46	3.0%
C81	ホジキン病	38	2.5%
C91	リンパ性白血病	33	2.1%
	その他	389	25.1%
合計		1,549	100.0%

2018 年度

単位：人

コード	病名	患者数(人)	構成比(%)
C85	非ホジキンリンパ腫	428	29.8%
C90	多発性骨髄腫	180	12.5%
H25	老人性白内障	78	5.4%
C92	骨髄性白血病	66	4.6%
C82	濾胞性リンパ腫	63	4.4%
D46	骨髄異形成症候群	54	3.8%
H04	涙器の障害	50	3.5%
C91	リンパ性白血病	39	2.7%
S52	前腕の骨折	31	2.2%
M48	その他の脊椎障害	29	2.0%
	その他	418	29.1%
合計		1,436	100.0%

2017 年度

単位：人

コード	病名	患者数(人)	構成比(%)
C85	非ホジキンリンパ腫	478	30.6%
C90	多発性骨髄腫	162	10.4%
D46	骨髄異形成症候群	96	6.1%
C82	濾胞性非ホジキンリンパ腫	71	4.5%
H25	老人性白内障	67	4.3%
C92	骨髄性白血病	50	3.2%
H04	涙器の障害	47	3.0%
S52	前腕の骨折	44	2.8%
C83	びまん性非ホジキンリンパ腫	37	2.4%
C81	ホジキン病	30	1.9%
	その他	479	30.7%
合計		1,561	100.0%

48 時間以内死亡患者数（恵寿金沢病院）

単位：人

	2016 年度	2017 年度	2018 年度	2019 年度
退院患者数	1,514	1,542	1,415	1,554
死亡患者数	44	36	47	44
入院後 48H 以内 死亡患者数	0	0	0	0

2019 年度死亡要因上位件数(中分類)（恵寿金沢病院）

全体

コード	病名	死亡患者数(人)	構成比(%)
C92	骨髄性白血病	12	27.3%
C85	非ホジキンリンパ腫	6	13.6%
C90	多発性骨髄腫	5	11.4%
C91	急性リンパ性白血病	2	4.5%
D46	骨髄異形成症候群	2	4.5%
D61	不良性貧血	2	4.5%
J18	肺炎	2	4.5%
	その他	25	56.8%
合計		44	100.0%

男性

コード	病名	死亡患者数(人)	構成比(%)
C92	骨髄性白血病	6	25.0%
C90	多発性骨髄腫	2	8.3%
D46	骨髄異形成症候群	2	8.3%
J18	肺炎	2	8.3%
	その他	12	50.0%
合計		24	100.0%

女性

コード	病名	死亡患者数(人)	構成比(%)
C92	骨髄性白血病	6	30.0%
C85	非ホジキンリンパ腫	5	25.0%
C90	多発性骨髄腫	3	15.0%
	その他	6	30.0%
合計		20	100.0%