

外来患者数（恵寿金沢病院）

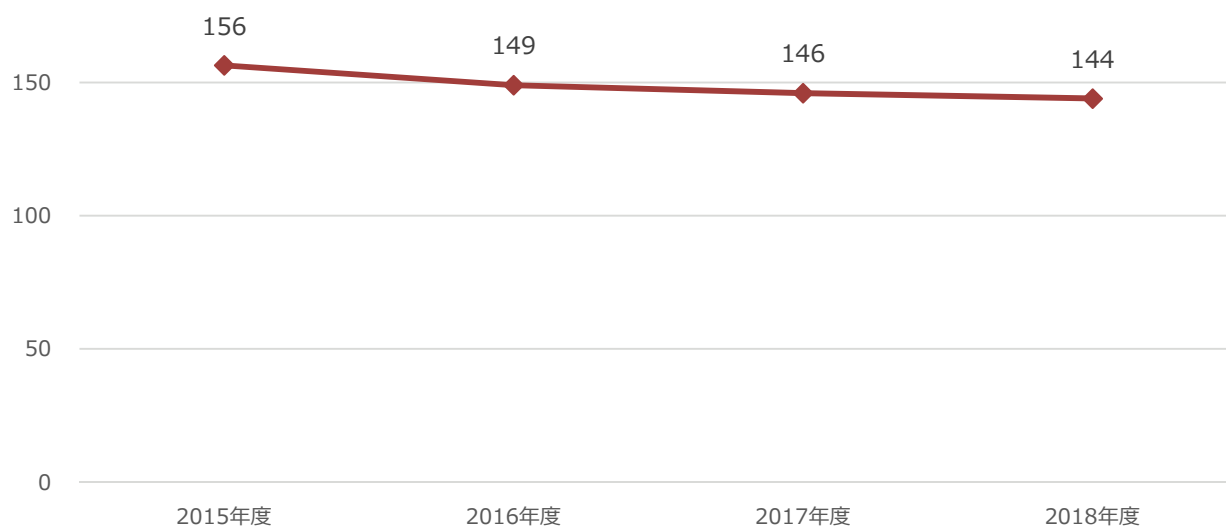
外来患者数の推移

※上段：患者延数 下段：1日当たりの平均患者数 単位：人

	2015年度	2016年度	2017年度	2018年度
内科	12,866	12,662	12,584	12,430
	53	52	52	51
外科	2,956	2,334	1,019	1,209
	12	10	4	5
整形外科	18,377	17,694	17,767	17,385
	76	73	73	72
眼科	3,253	3,152	3,167	3,468
	13	13	13	14
耳鼻咽喉科	415	405	456	395
	4	4	5	2
合計	37,867	36,400	34,993	34,887
日当たり合計	156	149	146	144
稼働日	242	244	243	242

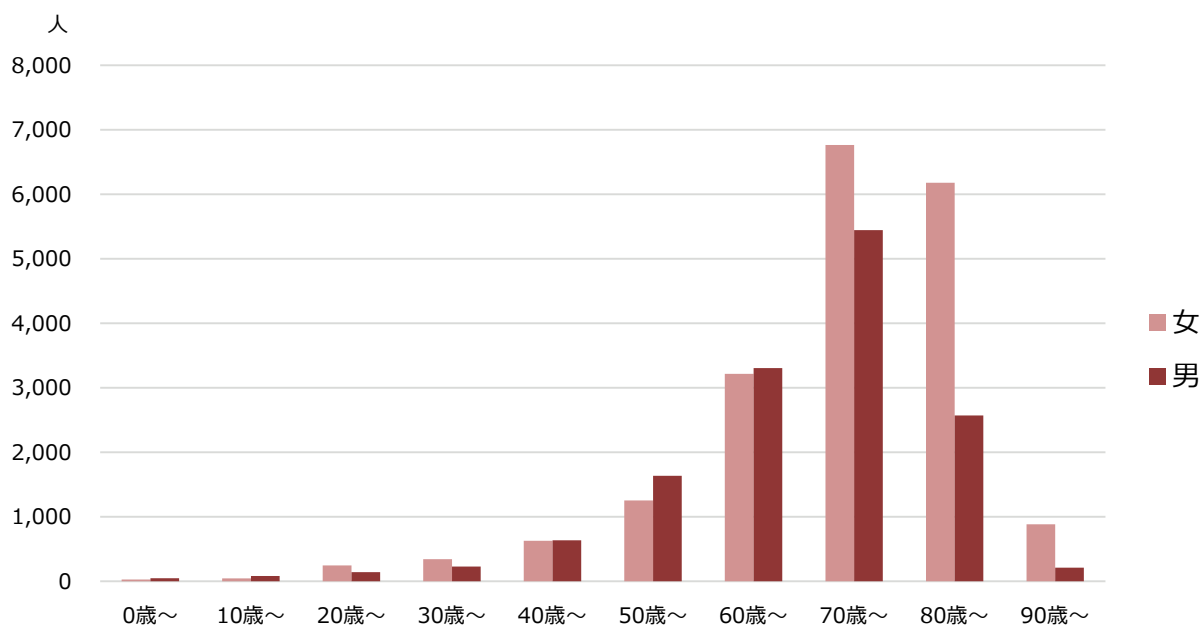
2018年4月より、耳鼻咽喉科外来診療体制は週1日（火曜日午後のみ）に変更した。

1日当たり平均患者数

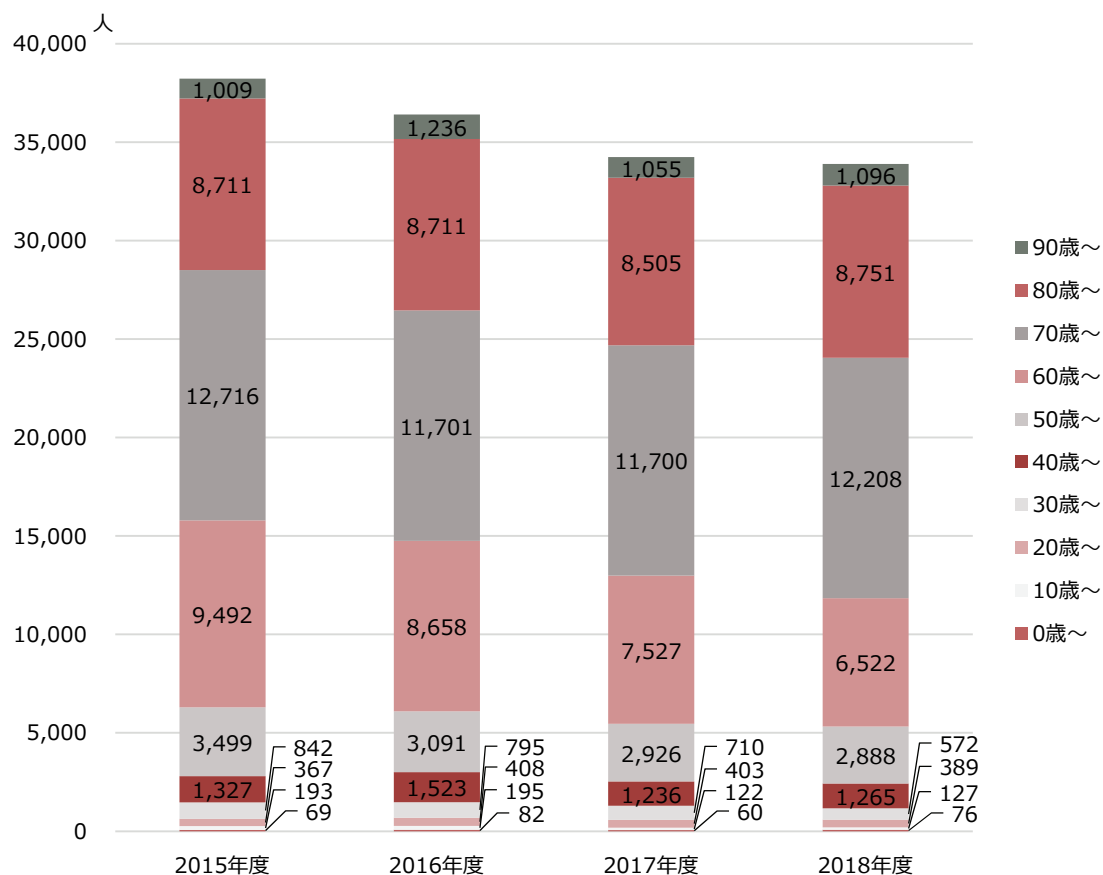


年代別(男女別)外来患者数

■ 2018年4月～2019年3月 外来患者延数



■ 年代別外来患者数の推移

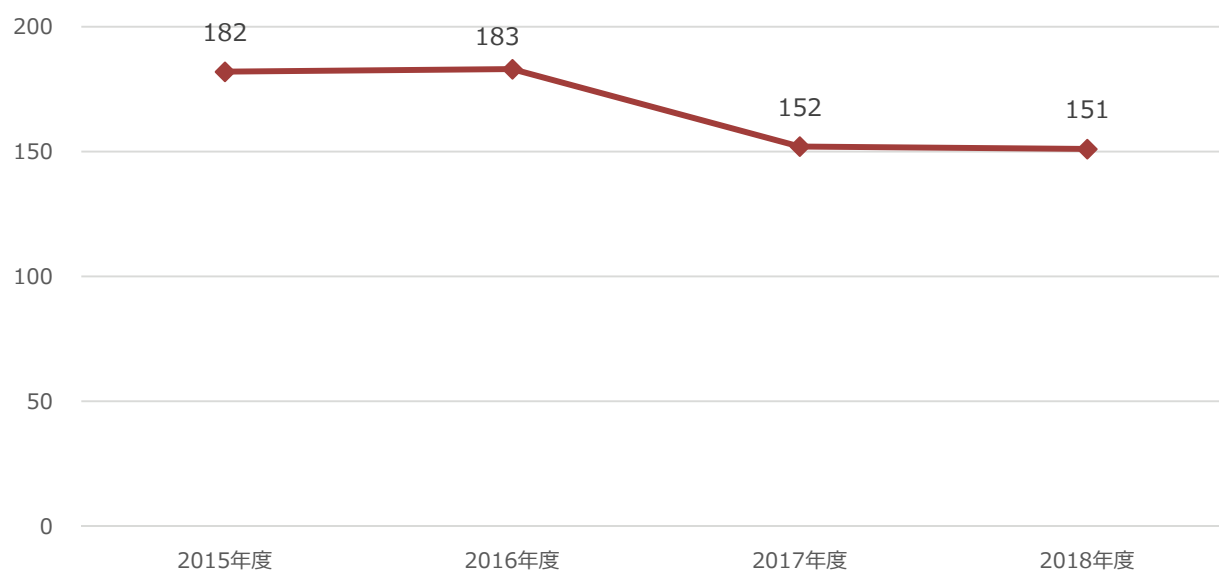


救急外来患者数（恵寿金沢病院）

救急外来患者数の推移

単位：人

	2015年度	2016年度	2017年度	2018年度
内科	86	110	82	83
外科	31	24	12	6
整形外科	58	45	58	53
眼科	7	4	0	9
総計	182	183	152	151



救急者受け入れ台数の推移

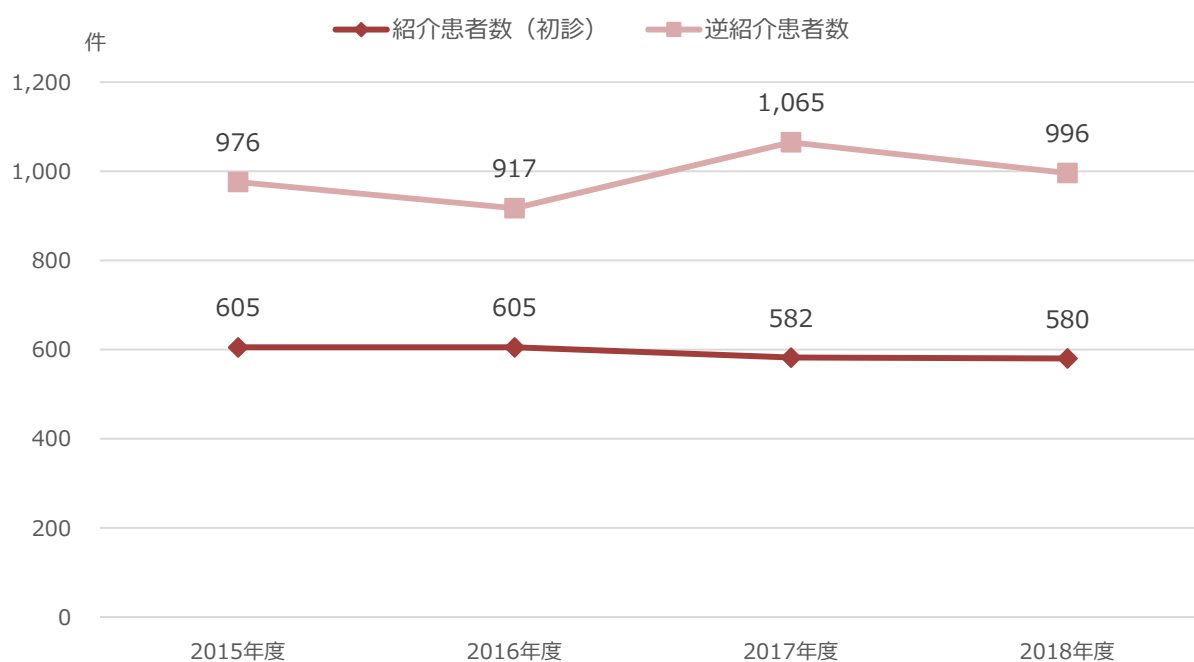
	2015年度	2016年度	2017年度	2018年度
救急搬送件数（件）	99	118	102	102
入院率（％）	59.6%	61.0%	58.8%	58.8%

紹介患者数（恵寿金沢病院）

紹介患者数・逆紹介患者数の推移

単位：%

	2015年度	2016年度	2017年度	2018年度
紹介率	29.6	32.2	32.9	32.7
逆紹介率	41.1	40.8	50.9	47.8

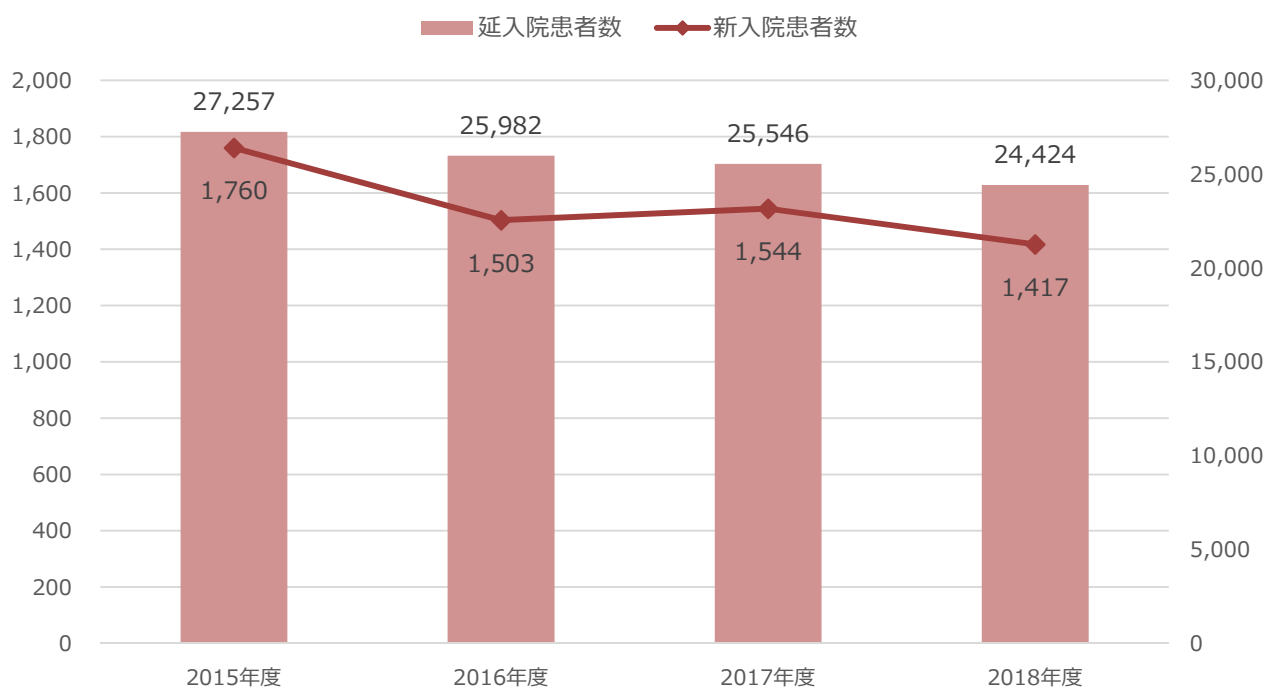


入院患者数（恵寿金沢病院）

新入院患者数・延入院患者数の推移

単位：人

	2015年度		2016年度		2017年度		2018年度	
	新入院	延入院	新入院	延入院	新入院	延入院	新入院	延入院
内科	1,092	19,926	1,005	20,090	1,108	19,574	1,019	18,926
外科	277	2,418	97	1,047	-	-	-	-
整形外科	271	4,650	276	4,561	313	5,706	267	5,222
眼科	120	263	125	284	123	266	131	276
合計	1,760	27,257	1,503	25,982	1,544	25,546	1,417	24,424
月当たり平均／日当たり平均	147 / 74		125 / 71		129/70		118/67	

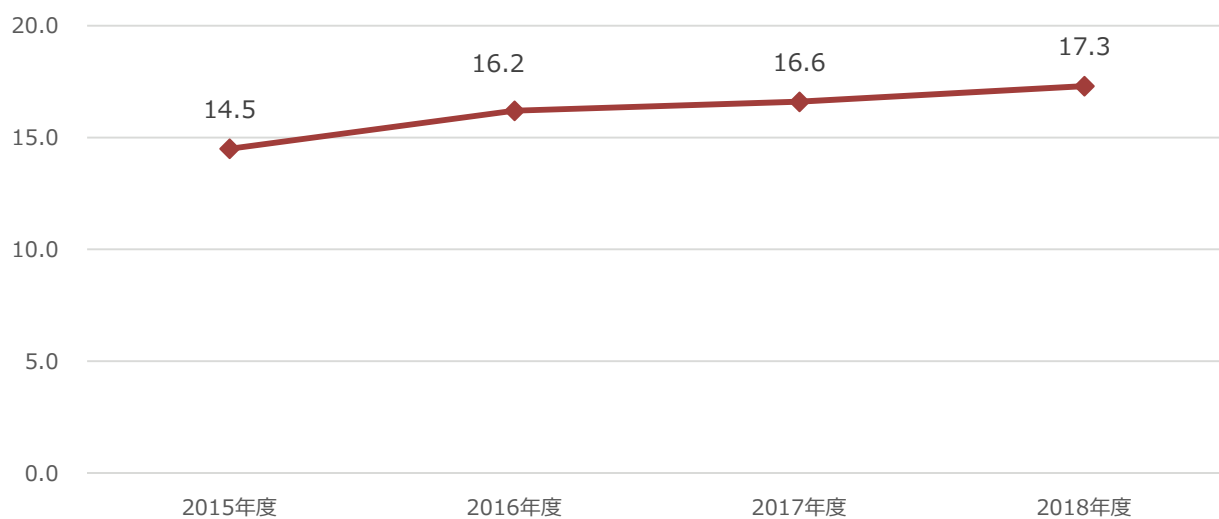


平均在院日数・病床稼働率

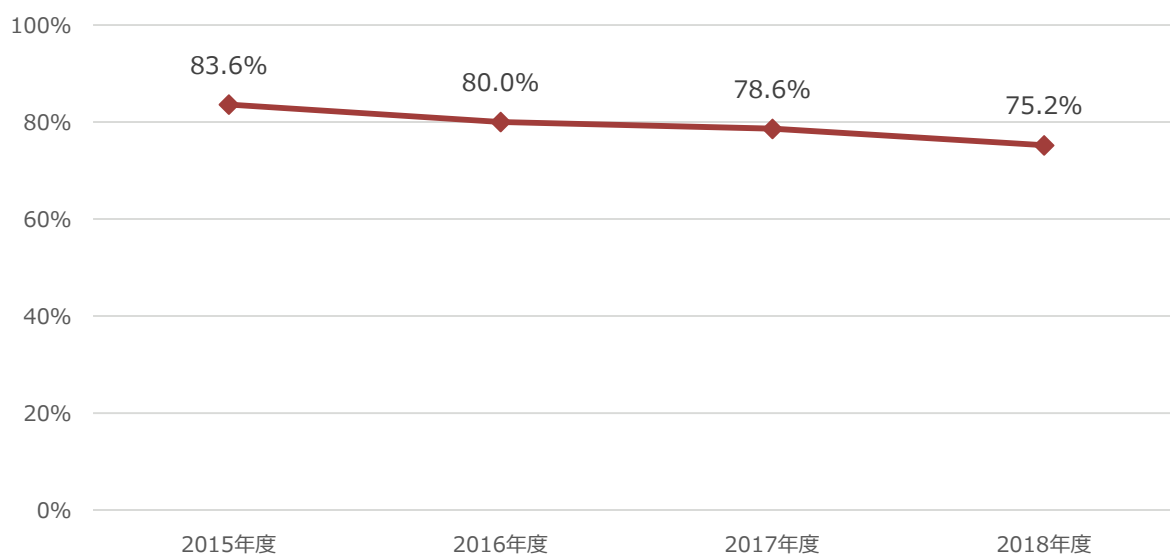
■ 平均在院日数(全病棟)

単位：日

	2015年度	2016年度	2017年度	2018年度
内科	17.2	19.0	17.6	18.7
外科	7.8	9.6	-	-
整形外科	16.0	15.2	18.6	19.3
眼科	1.1	1.2	2.2	2.1
月当たり平均	14.5	16.2	16.6	17.3

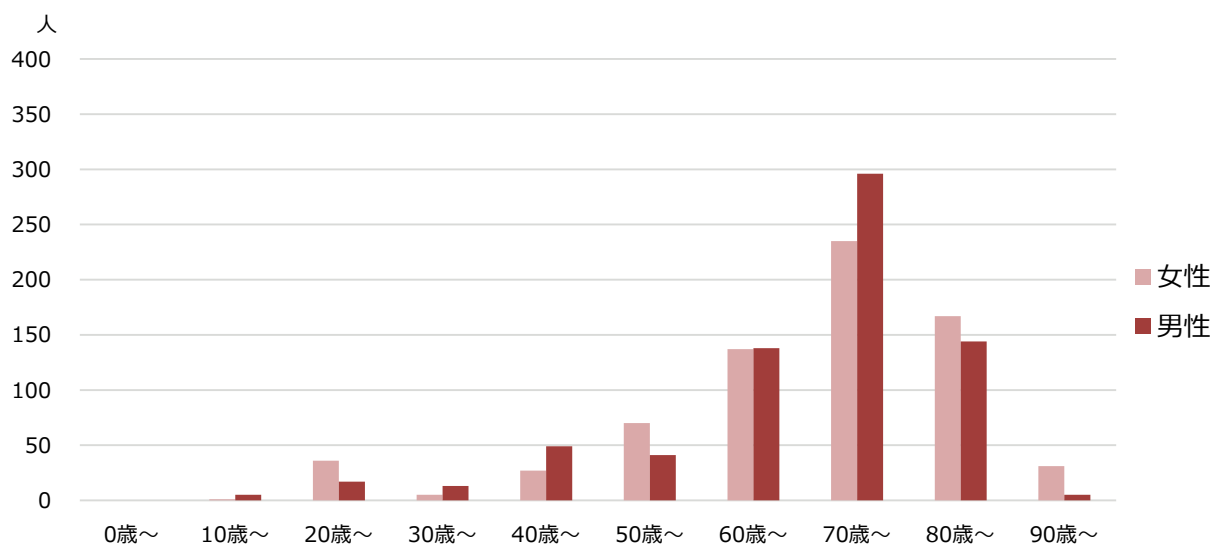


■ 病床稼働率(全病棟)

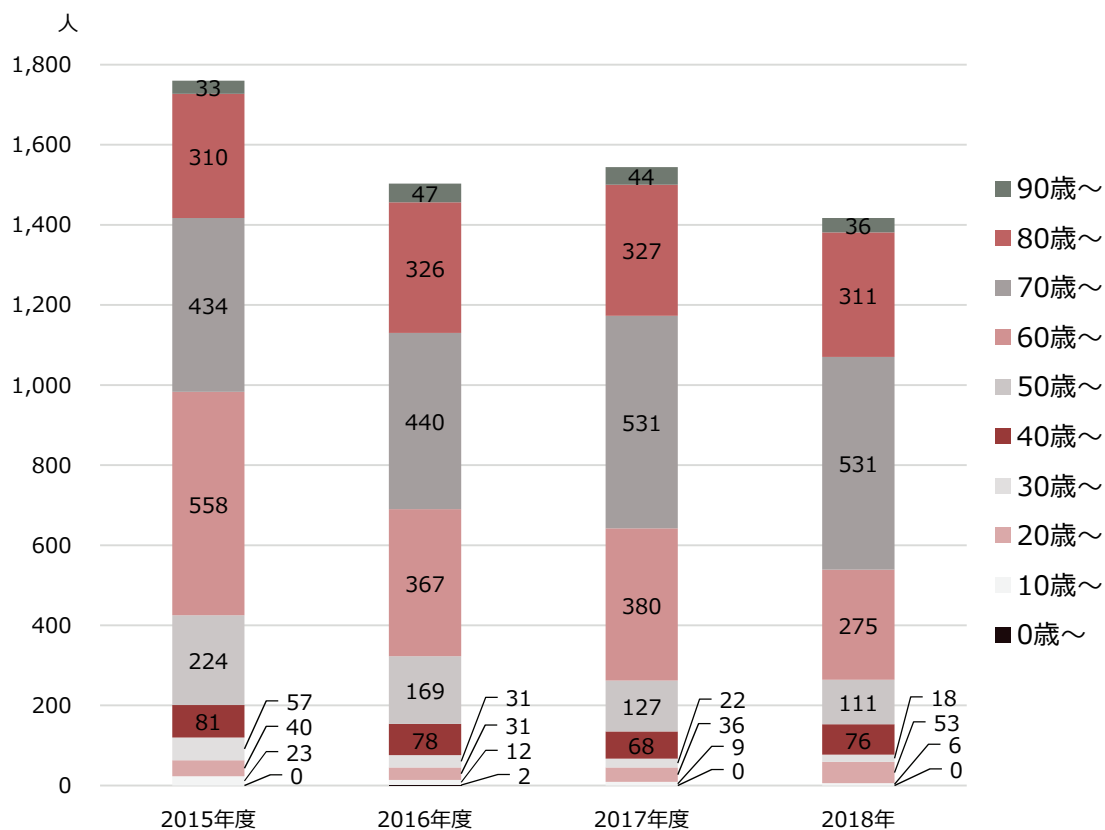


年代別(男女別)新入院患者数

■ 2018 年度新入院患者数



■ 年代別新入院患者数の推移



手術件数（恵寿金沢病院）

手術件数・麻酔件数の推移

■手術件数

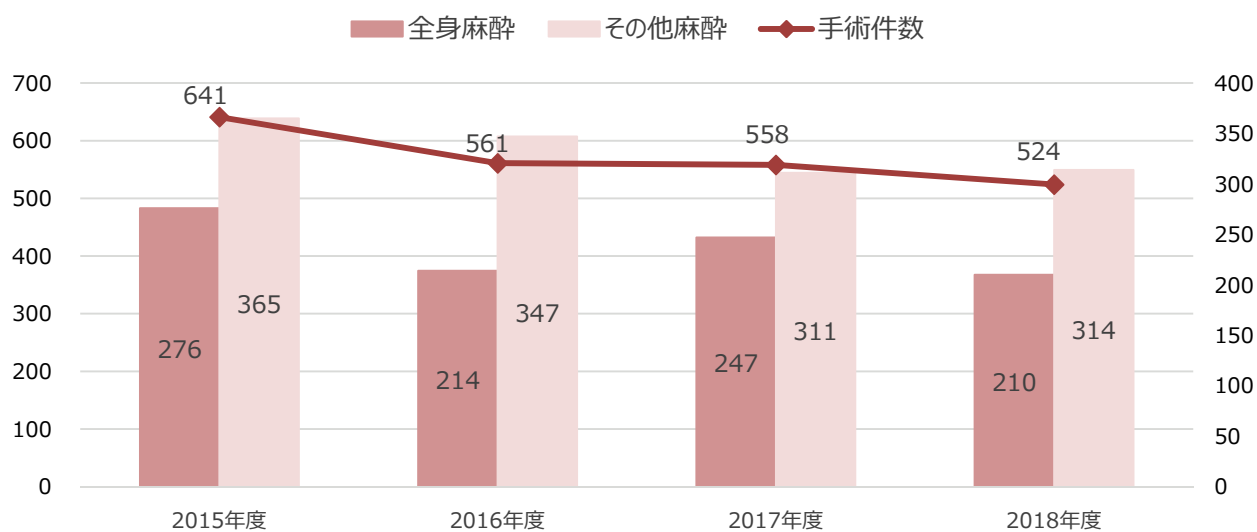
※手術室での件数 単位：件

	2015年度	2016年度	2017年度	2018年度
外科	169	101	35	312
整形外科	317	312	354	170
眼科	155	148	169	42
合計	641	561	558	524

■麻酔件数

単位：件

	2015年度	2016年度	2017年度	2018年度
全身麻酔	276	214	247	210
その他麻酔	365	347	311	314



疾病分類別患者数（恵寿金沢病院）

単位：人

コード	大分類（基本体系）項目	2015年度	2016年度	2017年度	2018年度
I	感染症および寄生虫	35	35	17	19
II	新生物	1,145	891	984	888
III	血液、造血器の疾患並びに免疫	32	16	17	18
IV	内分泌・栄養および代謝疾患	9	16	10	6
V	精神および行動の障害	6	10	4	5
VI	神経系の疾患	6	9	6	6
VII	眼および付属器の疾患	120	125	121	131
VIII	耳および乳様突起の疾患	1	3	6	1
IX	循環器系の疾患	18	20	12	13
X	呼吸器系の疾患	47	61	42	47
X I	消化器系の疾患	73	50	9	10
X II	皮膚および皮膚組織の疾患	3	4	9	7
X III	筋骨格系及び結合組織の疾患	98	87	104	108
X IV	尿路性器系の疾患	5	7	14	6
X V	妊娠、分娩および産褥	0	0	0	0
X VI	周産期に発生した病態	0	0	0	0
X VII	先天奇形・変形および染色体異常	1	0	0	0
X VIII	症状・症候および異常臨床所見・異常検査所見で他に分類されないもの	12	4	9	5
X IX	損傷・中毒およびその他の外因の影響	162	189	196	166
X X I	健康状態に影響を及ぼす要因および保健サービスの利用	2	0	1	0
合計		1,775	1,527	1,561	1,436

年代別死亡退院患者数（恵寿金沢病院）

単位：人

国際分類	性別 年齢階層(歳)	男性							計	女性							計	
		20代以下	30代	40代	50代	60代	70代	80代以上		20代以下	30代	40代	50代	60代	70代	80代以上		
C16	胃の悪性新生物								0								1	1
C18	結腸の悪性新生物								0								1	1
C34	気管支及び肺の悪性新生物							1	1								1	1
C83	非ろく濾> 胞性リンパ腫								0								1	1
C85	非ホジキン(non-Hodgkin)リンパ腫の その他および詳細不明の型					3	3	3	9					2	1		3	
C90	多発性骨髄腫および悪性形質細胞性新生物						2	1	3					1	2	1	4	
C91	リンパ性白血病								0					2		1	3	
C92	骨髄性白血病		1			1	3	4	9						1	2	3	
D46	骨髄異形成症候群					1	3	2	6									0
D61	その他の無形成性貧血					1			1									0
N39	尿路系のその他の障害						1		1									
合計		0	1	0	0	6	12	11	30	0	0			5	4	8	17	

疾病分類(中分類)別上位疾病 (恵寿金沢病院)

2018 年度

単位：人

コード	病名	患者数(人)	構成比(%)
C85	非ホジキンリンパ腫	428	29.8%
C90	多発性骨髄腫	180	12.5%
H25	老人性白内障	78	5.4%
C92	骨髄性白血病	66	4.6%
C82	濾胞性リンパ腫	63	4.4%
D46	骨髄異形成症候群	54	3.8%
H04	涙器の障害	50	3.5%
C91	リンパ性白血病	39	2.7%
S52	前腕の骨折	31	2.2%
M48	その他の脊椎障害	29	2.0%
	その他	418	29.1%
合計		1,436	100.0%

2017 年度

単位：人

コード	病名	患者数(人)	構成比(%)
C85	非ホジキンリンパ腫	478	30.6%
C90	多発性骨髄腫	162	10.4%
D46	骨髄異形成症候群	96	6.1%
C82	濾胞性非ホジキンリンパ腫	71	4.5%
H25	老人性白内障	67	4.3%
C92	骨髄性白血病	50	3.2%
H04	涙器の障害	47	3.0%
S52	前腕の骨折	44	2.8%
C83	びまん性非ホジキンリンパ腫	37	2.4%
C81	ホジキン病	30	1.9%
	その他	479	30.7%
合計		1,561	100.0%

2016 年度

単位：人

コード	病名	患者数(人)	構成比(%)
C85	非ホジキンリンパ腫	430	28.2%
D46	骨髄異形成症候群	95	6.2%
H25	老人性白内障	69	4.5%
C83	びまん性非ホジキンリンパ腫	69	4.5%
C92	骨髄性白血病	69	4.5%
C90	多発性骨髄腫	67	4.4%
H04	涙器の障害	53	3.5%
C82	濾胞性非ホジキンリンパ腫	53	3.5%
J18	肺炎	39	2.6%
K63	大腸ポリープ	33	2.2%
	その他	550	36.0%
合計		1,527	100.0%

48 時間以内死亡患者数（恵寿金沢病院）

単位：人

	2015 年度	2016 年度	2017 年度	2018 年度
退院患者数	1,757	1,514	1,542	1,415
死亡患者数	59	44	36	47
入院後 48H 以内 死亡患者数	1	0	0	0

2018 年度死亡要因上位件数(中分類)（恵寿金沢病院）

全体

コード	病名	死亡患者数(人)	構成比(%)
C85	非ホジキンリンパ腫	12	25.5%
C92	骨髄性白血病	12	25.5%
C90	多発性骨髄腫	7	14.9%
D46	骨髄異形成症候群	6	12.8%
	その他	10	21.3%
合計		47	100.0%

男性

コード	病名	死亡患者数(人)	構成比(%)
C85	非ホジキンリンパ腫	9	30.0%
C92	骨髄性白血病	9	30.0%
D46	骨髄異形成症候群	6	20.0%
	その他	6	20.0%
合計		30	100.0%

女性

コード	病名	死亡患者数(人)	構成比(%)
C90	多発性骨髄腫	4	23.5%
C85	非ホジキンリンパ腫	3	17.6%
C91	リンパ性白血病	3	17.6%
C92	骨髄性白血病	3	17.6%
	その他	4	23.5%
合計		17	100.0%